

# Setting a Password

- EN** The printer's default settings do not include a password. Make sure to set a password by following the procedure below.
- DE** Die Standardeinstellungen des Druckers enthalten kein Passwort. Gehen Sie nach der im Folgenden beschriebenen Vorgehensweise zum Festlegen eines Passworts vor.
- FR** Par défaut, l'imprimante ne requiert pas de mot de passe. Assurez-vous de définir un mot de passe en suivant la procédure ci-après.
- IT** Le impostazioni predefinite della stampante non includono una password. Assicuratevi di impostare una password tramite la procedura seguente.
- ES** Los ajustes predeterminados de la impresora no incluyen una contraseña. Cerciórese de establecer una contraseña realizando el procedimiento siguiente.
- CA** La configuració predeterminada de la impressora no inclou cap contrasenya. Establiu-ne una seguint el procediment següent.

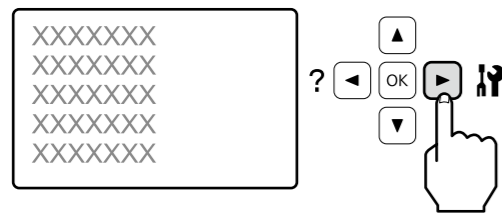
- PT** As predefinições de impressora não incluem uma palavra-passe. Certifique-se de que define uma palavra-passe seguindo o procedimento abaixo.
- NL** De standaard instellingen van de printer omvatten geen wachtwoord. Zorg dat u een wachtwoord instelt door het volgen van onderstaande procedure.
- TR** Yazıcının varsayılan ayarları parola içermez. Aşağıdaki prosedürü izleyerek bir parola belirlediğinizden emin olun.
- TC** 印表機的預設設定並未提供密碼。請務必依照下列程序設定密碼。
- KO** 프린터의 초기 설정에는 패스워드가 포함되어 있지 않습니다. 아래의 절차에 따라 패스워드를 설정하십시오.
- ID** Pengaturan bawaan printer belum dilengkapi sandi. Pastikan untuk menetapkan sandi dengan mengikuti prosedur di bawah ini.

© 2014 Seiko Epson Corporation. All rights reserved.  
Printed in XXXXXX

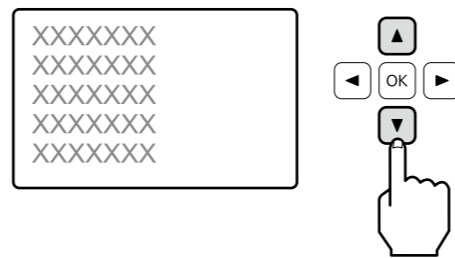


\*412699800\*

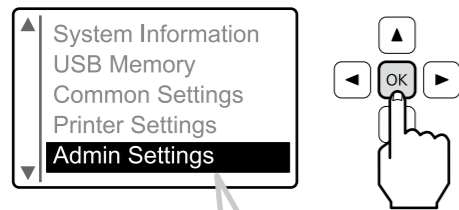
**1**



**2**

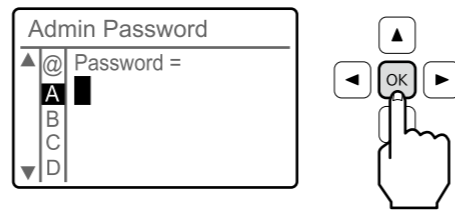


**3**

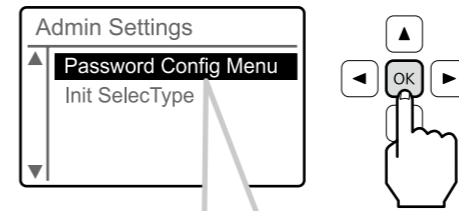


- |                                 |                                |
|---------------------------------|--------------------------------|
| <b>EN</b> Admin Settings        | <b>PT</b> Definições de Admin. |
| <b>DE</b> Admin.-Einstellungen  | <b>NL</b> Beheerinstellingen   |
| <b>FR</b> Paramètres admin      | <b>TC</b> 管理設定                 |
| <b>IT</b> Impostaz. amministr.  | <b>KO</b> 관리 설정                |
| <b>ES</b> Ajustes administrador |                                |

**4**

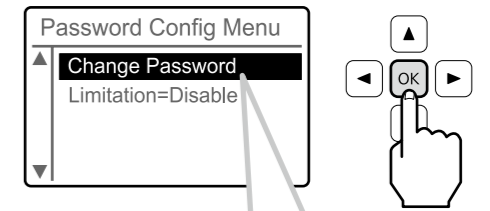


**5**



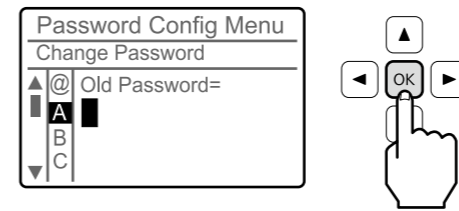
- |                                   |                              |
|-----------------------------------|------------------------------|
| <b>EN</b> Password Config Menu    | <b>PT</b> Menu Config. Senha |
| <b>DE</b> Menü Passw. Konfig.     | <b>NL</b> Menu Wachtwoord    |
| <b>FR</b> Menu Config mot passe   | <b>TC</b> 密碼設定選單             |
| <b>IT</b> Menu Config. Password   | <b>KO</b> 비밀번호 설정 메뉴         |
| <b>ES</b> Menú Config. contraseña |                              |

**6**



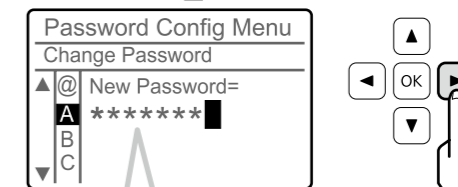
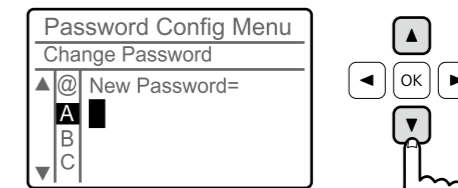
- |                               |                               |
|-------------------------------|-------------------------------|
| <b>EN</b> Change Password     | <b>PT</b> Mudar Senha         |
| <b>DE</b> Kennwort ändern     | <b>NL</b> Wachtwoord wijzigen |
| <b>FR</b> Modif. mot de passe | <b>TC</b> 變更密碼                |
| <b>IT</b> Cambia password     | <b>KO</b> 비밀번호 변경             |
| <b>ES</b> Cambiar contraseña  |                               |

**7**




**8**

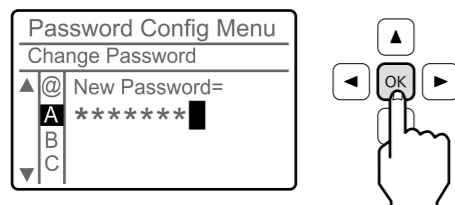
- EN** Select a letter. Up to 20 letters for the password.
- DE** Wählen Sie einen Buchstaben. Bis zu 20 Buchstaben für das Passwort.
- FR** Sélectionnez une lettre. Jusqu'à 20 lettres pour le mot de passe.
- IT** Scegliere una lettera. Fino a 20 lettere per la password.
- ES** Seleccione una letra. Hasta 20 letras para la contraseña.
- CA** Seleccioneu una lletra. Fins a 20 lletres per a la contrasenya.
- PT** Seleccione uma letra. Até 20 letras para a palavra-passe.
- NL** Selecteer een letter. Tot 20 letters voor het wachtwoord.
- TR** Bir harf seçin. Parola için en fazla 20 harf.
- TC** 選擇一個字母。密碼最多可以使用 20 個字母。
- KO** 문자를 선택하십시오. 패스워드에는 최대 20문자를 사용할 수 있습니다.
- ID** Pilih huruf. Maksimal 20 huruf untuk sandi.



0123456789abcdefghijklmnopqrstuvwxyz  
ABCDEFGHIJKLMNOPQRSTUVWXYZ  
(space) !"#\$%&'()\*+,-./:;<=>?@^\_`{|}~

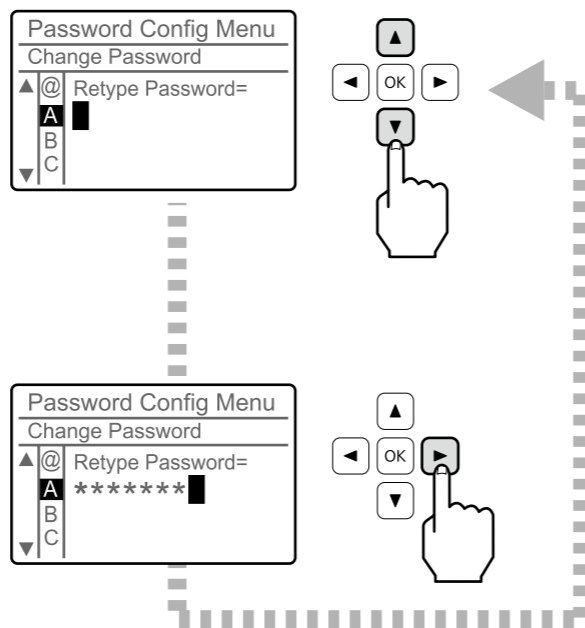


9

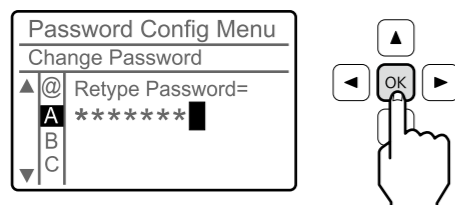


10

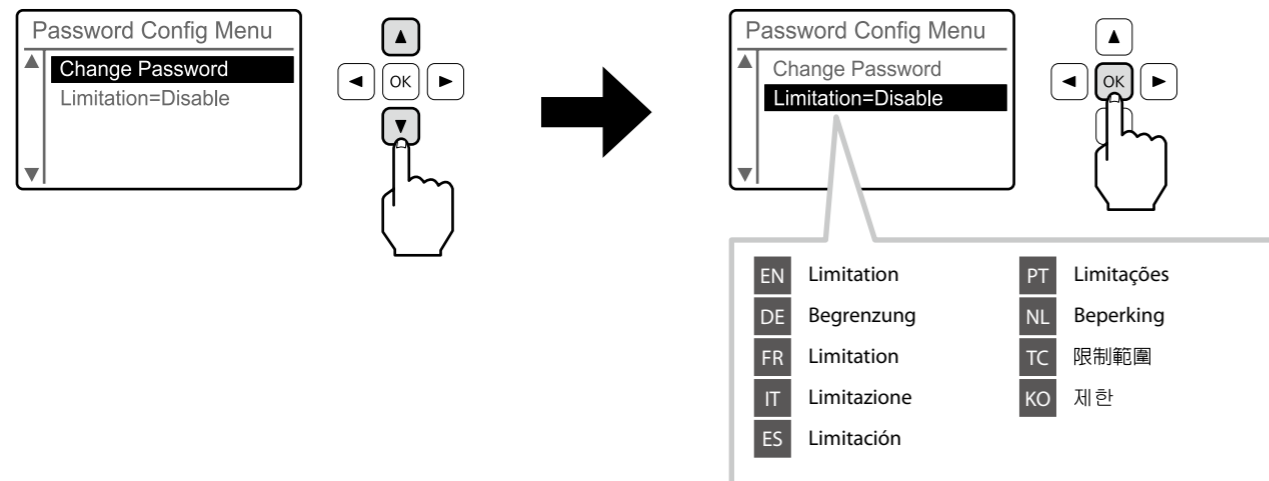
- EN Input the password again to confirm it.
- DE Geben Sie das Passwort erneut zur Bestätigung ein.
- FR Entrez une nouvelle fois le mot de passe pour le confirmer.
- IT Inserire nuovamente la password per confermare.
- ES Vuelva a introducir la contraseña para confirmarla.
- CA Introduïu la contrasenya de nou per a confirmar-la.
- PT Introduza novamente a nova palavra-passe e confirme-a.
- NL Voert het wachtwoord opnieuw in om het te bevestigen.
- TR Onay için parolayı tekrar girin.
- TC 再次輸入以確認您的密碼。
- KO 확인을 위해서 패스워드를 다시 입력하십시오.
- ID Masukkan lagi sandi untuk konfirmasi.



11



12




13

- |    |  |    |  |
|----|--|----|--|
| EN | Input the password if required.                | PT | Introduza a palavra-passe se necessário. |
| DE | Geben Sie das Passwort ein, wenn erforderlich. | NL | Voer het wachtwoord indien nodig in.     |
| FR | Entrez le mot de passe si nécessaire.          | TR | Gerekirse parolayı girin.                |
| IT | Inserire la password se richiesto.             | TC | 視需要輸入密碼。                                 |
| ES | Si es necesario, introduzca la contraseña.     | KO | 필요한 경우에는 패스워드를 입력하십시오.                   |
| CA | Introduïu la contrasenya si se us demana.      | ID | Masukkan sandi bila diminta.             |

14

- |    |  |    |   |
|----|--|----|---|
| EN | Select your desired setting. For details about each item, refer to User's Guide.                                       | PT | Selecione a definição pretendida. Para obter mais informações sobre cada item, consulte o Guia do Utilizador. |
| DE | Wählen Sie Ihre gewünschte Einstellung. Weitere Informationen über jedes Element finden Sie im Benutzerhandbuch.       | NL | Selecteer uw gewenste instelling. Voor meer informatie over elk item, raadpleegt u de Gebruikershandleiding.  |
| FR | Sélectionnez le paramètre désiré. Pour plus d'informations sur chaque élément, reportez-vous au Guide d'utilisation.   | TR | İstediğiniz ayarı seçin. Her bir öğe ile ilgili ayrıntılı bilgi için bkz. User's Guide.                       |
| IT | Selezionare l'impostazione desiderata. Per ulteriori dettagli su ciascuna voce, fare riferimento alla Guida utente.    | TC | 選擇您要的設定。有關各項目的詳細資訊，請參考進階使用說明。   |
| ES | Seleccione su ajuste deseado. Con respecto a los detalles sobre cada elemento, consulte el Manual de usuario.          | KO | 원하는 설정을 선택하십시오. 각 항목에 관한 세부 사항은 사용 설명서를 참조하십시오.   |
| CA | Seleccioneu la configuració que vulgueu. Per a informació detallada sobre cada element, consulteu la Manual de usuari. | ID | Pilih pengaturan yang Anda inginkan. Untuk perincian setiap item, lihat User's Guide.                         |



15

